



RÉGION  
**Nouvelle-  
Aquitaine**

Comité Régional du  
Tourisme

# L'emploi touristique en Nouvelle- Aquitaine

Données 2019





## Une nouvelle méthodologie pour une plus grande lisibilité de l'emploi touristique en Nouvelle-Aquitaine

L'emploi touristique constitue une donnée cruciale d'évaluation du poids économique du tourisme. L'INSEE produit des données sur l'emploi direct et indirect au niveau régional, départemental et parfois infra départemental. Ces données sur l'emploi touristique sont produites avec deux ans et demi voire trois ans de retard au niveau régional. De plus, ces données sous-estiment l'emploi touristique par rapport à la réalité terrain par une non prise en compte de certains secteurs d'emplois indirects ou d'emplois induits.

Cela conduit à minimiser le poids du tourisme dans l'activité économique des régions. En effet lorsque l'INSEE travaille sur les **108 NAF** (nomenclature d'activités française) retenus pour la détermination de l'emploi touristique, il apparaît que sont négligées un assez grand nombre d'activités qui dépendent pourtant de la présence de touristes sur le territoire. On peut citer par exemple les experts-comptables qui travaillent pour toutes les entreprises touristiques du territoire, les emplois agricoles notamment les activités de visite dans la viticulture, quelques activités de grossistes, d'agroalimentaire, de blanchisserie...

Dans sa méthodologie le CRT Nouvelle-Aquitaine a pris en compte **97 NAF supplémentaires**. Bien sûr seule une partie variable ces activités a été caractérisé tourisme.

La quantification s'est effectuée à partir des fichiers CLAP 2015 (Connaissance locale de l'appareil productif), du recensement de la population INSEE 2015, et de la série Acoss de 2007 à 2017 (Acoss agence centrale des organismes de Sécurité Sociale).

Cette dernière série sur 10 ans nous a permis de projeter une estimation du volume d'emploi touristique au 31 décembre 2019.

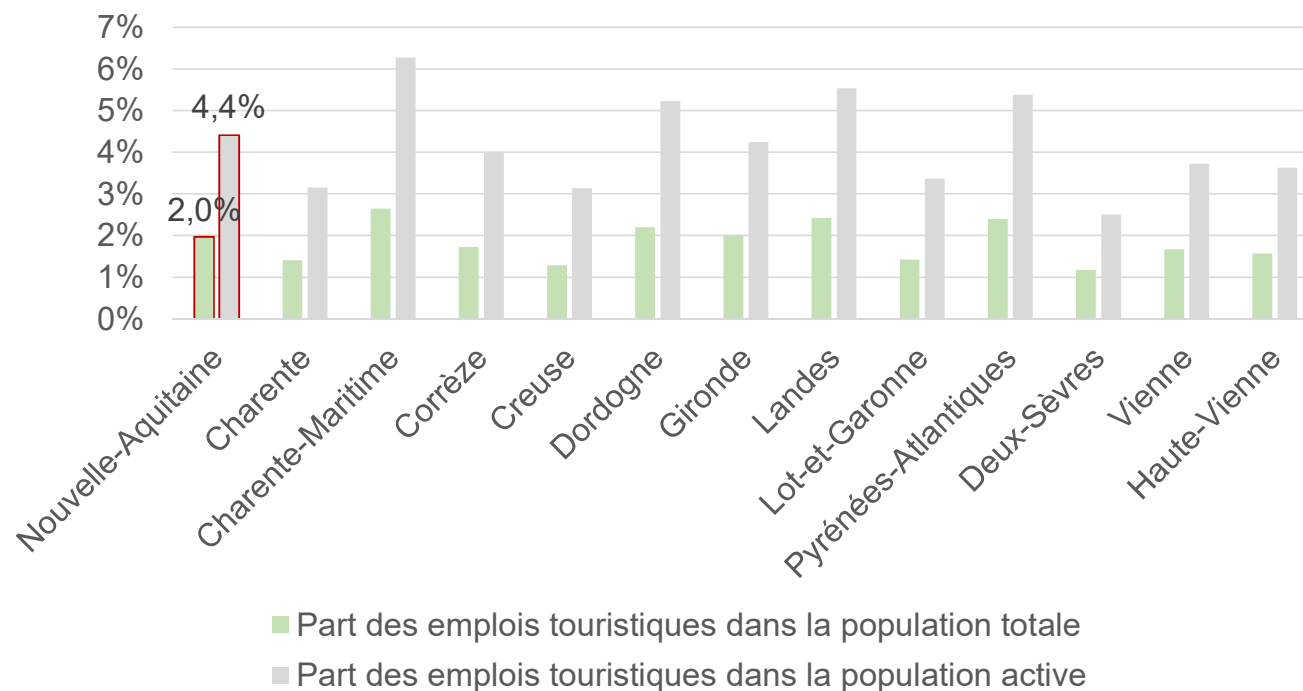




# 140 000 emplois touristiques en Nouvelle-Aquitaine

➔ 4% de la population active régionale

Poids de l'emploi touristique par département



La part du tourisme dans la population active est beaucoup plus élevée sur le littoral (8,9%) que dans l'intérieur de la région (3,7%).

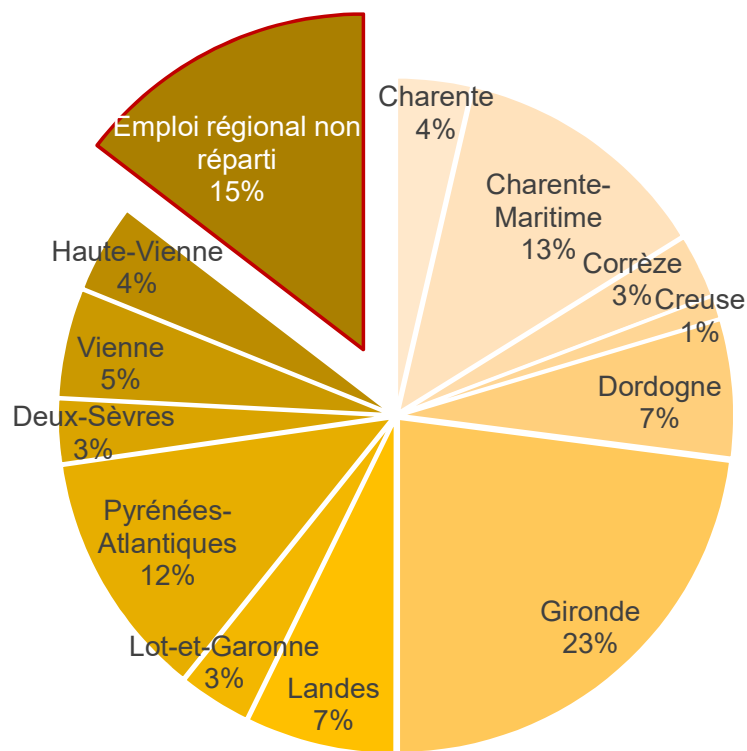
Seule la Dordogne arrive à rivaliser avec les départements littoraux.





# 15% des 140 000 emplois touristiques régionaux ne peuvent être répartis par département

Répartition de l'emploi touristique régional



L'emploi régional non réparti (20 400 emplois) est lié à l'activité des compagnies nationales de transport et des agences de voyages émettrices.

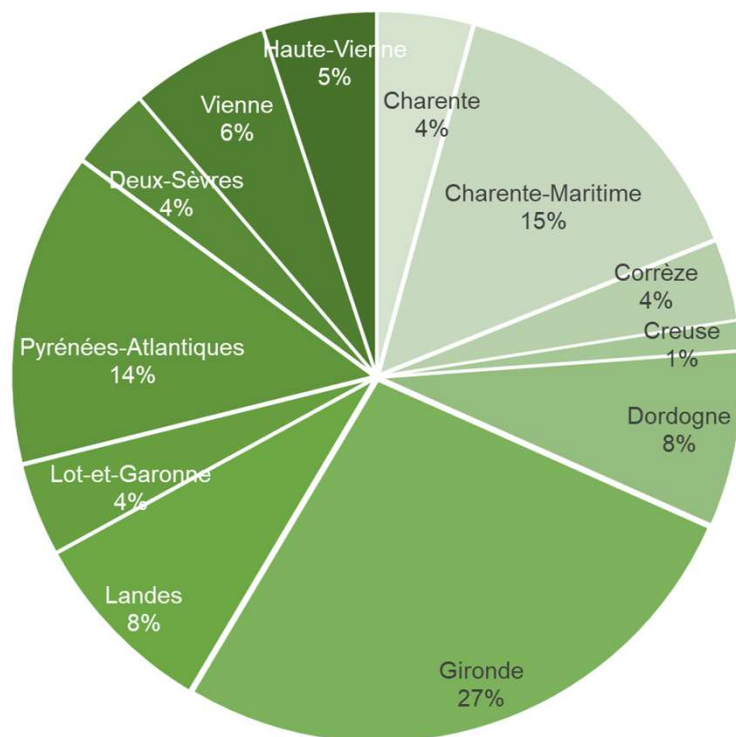






## 119 200 emplois touristiques sont répartis dans les départements, dont plus du quart sont concentrés en Gironde

Répartition de l'emploi touristique par département



La Charente-Maritime arrive en deuxième position. Dans ce département, 81% des emplois touristiques sont concentrés sur le littoral.

Les Pyrénées-Atlantiques occupent la troisième place. 53% des emplois touristiques sont enregistrés sur le littoral basque.

Dans les Landes (8% de l'emploi touristique régional), 53% des emplois touristiques sont concentrés sur le littoral, 19% dans la zone thermale.

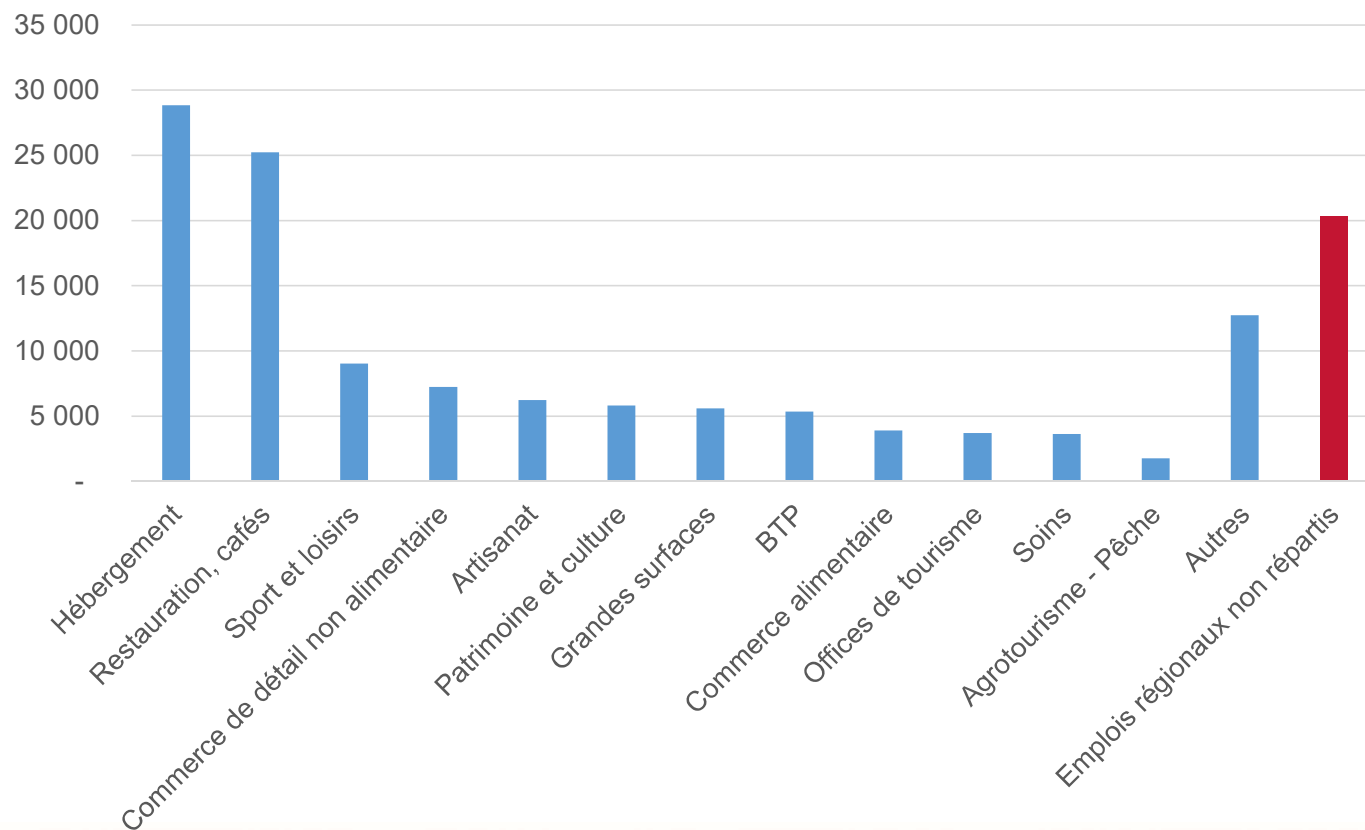
Les départements littoraux totalisent ainsi 64% des 119 200 emplois touristiques de la Nouvelle-Aquitaine.





## L'hébergement et la restauration sont les 2 secteurs qui génèrent le plus d'emplois touristiques.

Répartition de l'emploi touristique en Nouvelle-Aquitaine



La part de l'hébergement dans les emplois touristiques atteint ou dépasse les 30% en Dordogne, dans les Landes et les Pyrénées-Atlantiques.

Le poids de l'emploi touristique lié au patrimoine est plus important en Creuse (8%), en Dordogne (8%) et en Haute-Vienne (7%).

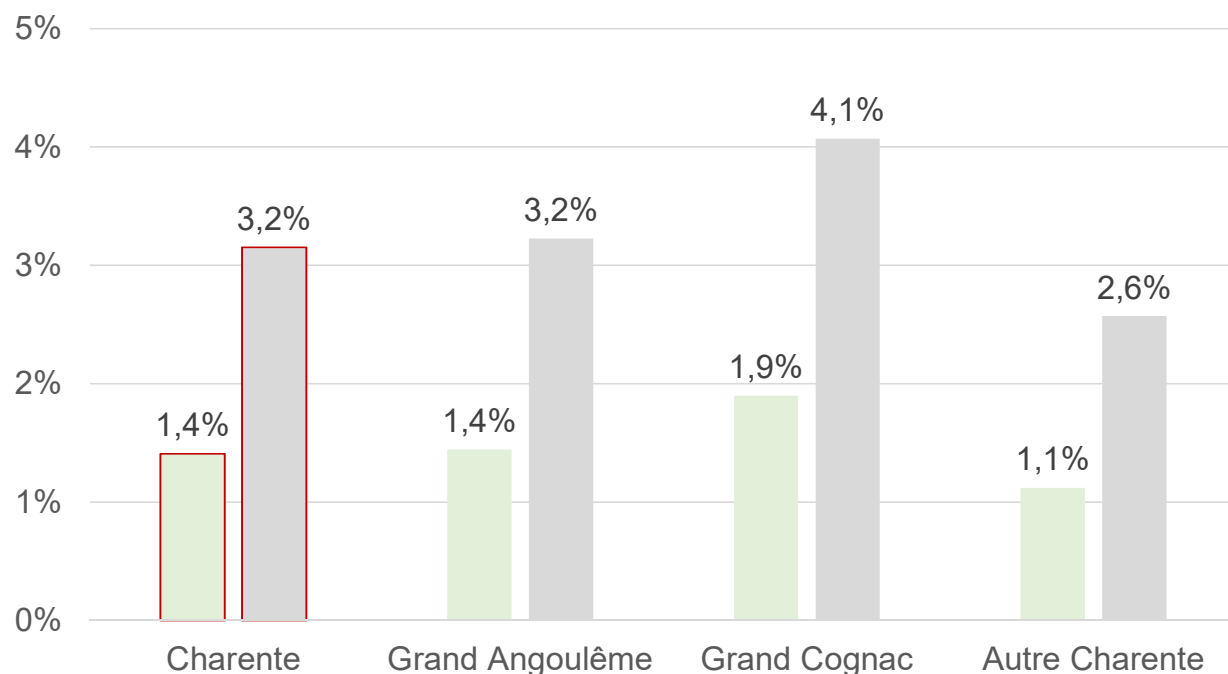




# 5 100 emplois touristiques en Charente

➔ 3% de la population active du département

Poids de l'emploi touristique en Charente



■ Part des emplois touristiques dans la population totale  
 ■ Part des emplois touristiques dans la population active

La Charente totalise :

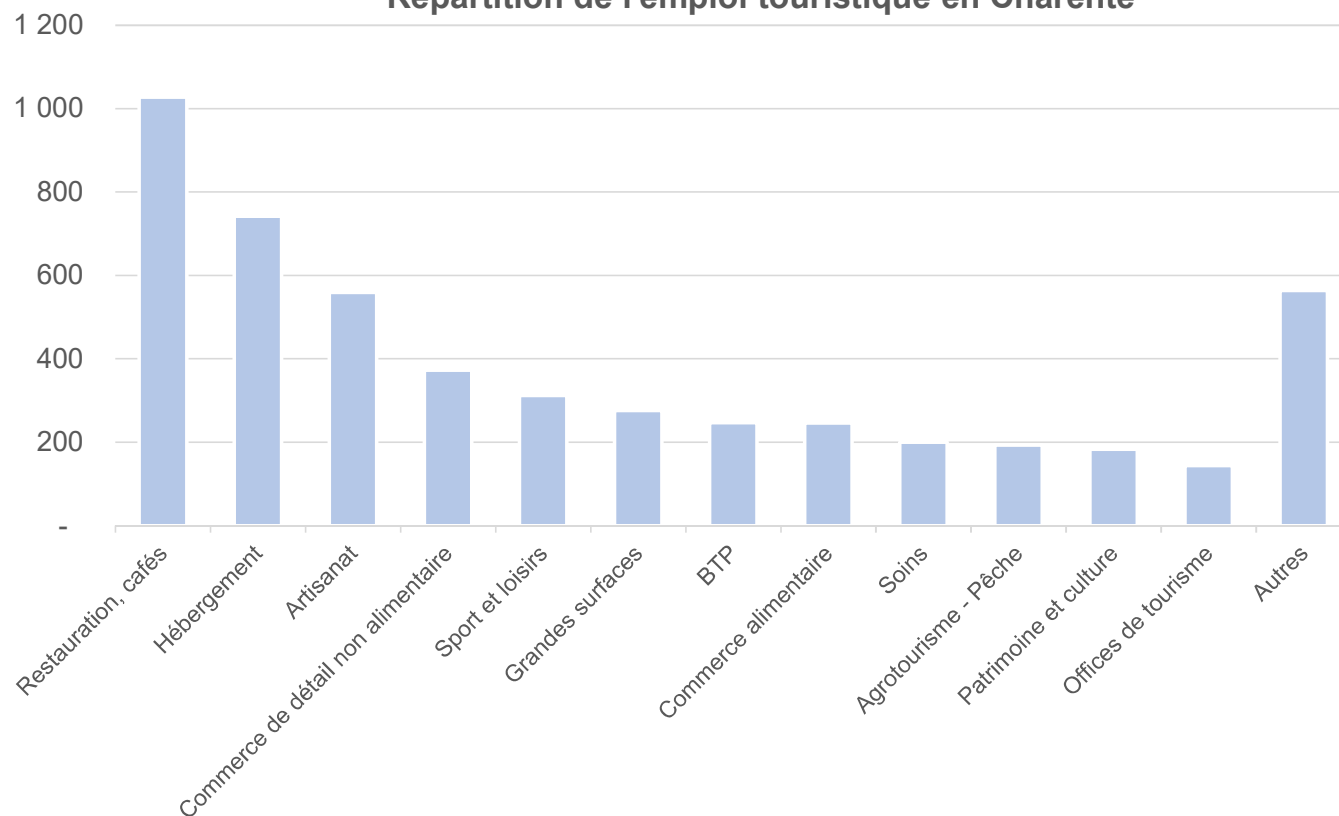
- 3,6% des 140 000 emplois touristiques totaux de Nouvelle-Aquitaine
- 4,2% des 119 200 emplois touristiques de la Nouvelle-Aquitaine répartis par département

	Emplois touristiques 2019
<b>Charente</b>	<b>5 066</b>
Grand Angoulême	2 138
Grand Cognac	1 352
Autre Charente	1 575



## En Charente, un emploi touristique sur cinq concerne la restauration

Répartition de l'emploi touristique en Charente



Cette part de la restauration est conforme à la moyenne régionale.

La part de l'hébergement dans les emplois touristiques est inférieure à la moyenne régionale (15% vs 24%) sur l'ensemble du département (11% à Angoulême, 14% à Cognac et 21% dans le reste du département).

A l'inverse, la part de l'artisanat 11% est très supérieure à la moyenne de Nouvelle-Aquitaine (5%).



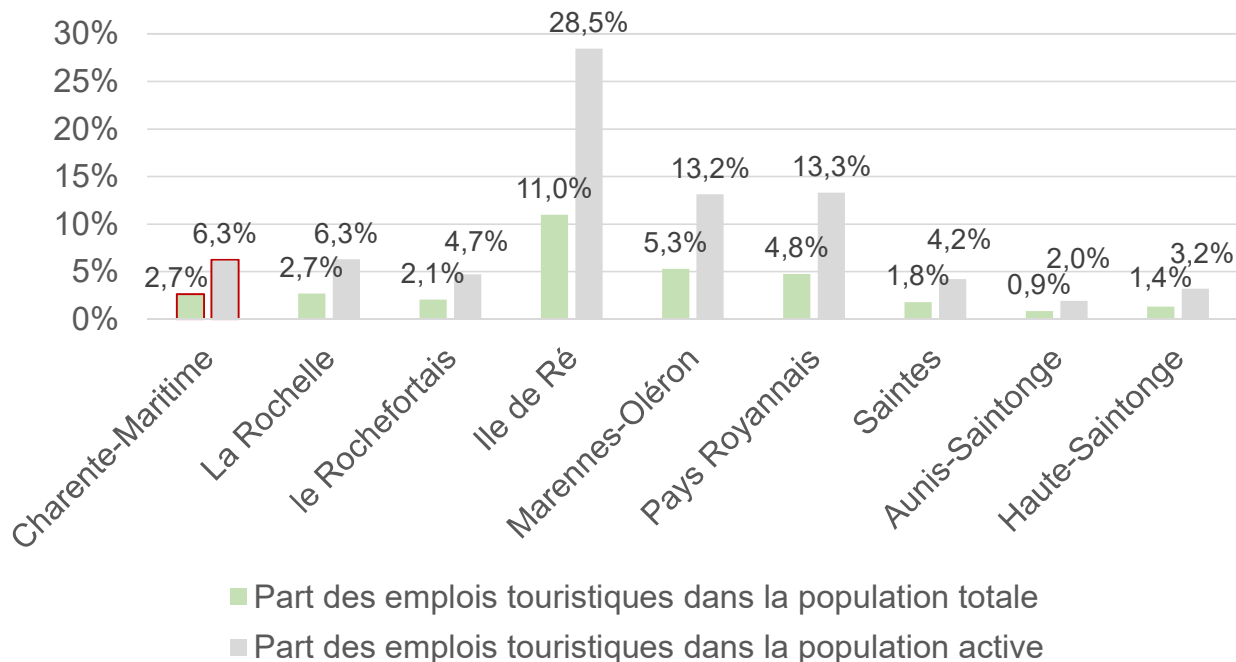




# 17 500 emplois touristiques en Charente-Maritime

➔ 6% de la population active du département

Poids de l'emploi touristique en Charente-Maritime



La Charente-Maritime totalise :

- 12,5% des 140 000 emplois touristiques totaux de Nouvelle-Aquitaine
- 14,7% des 119 200 emplois touristiques de la Nouvelle-Aquitaine répartis par département

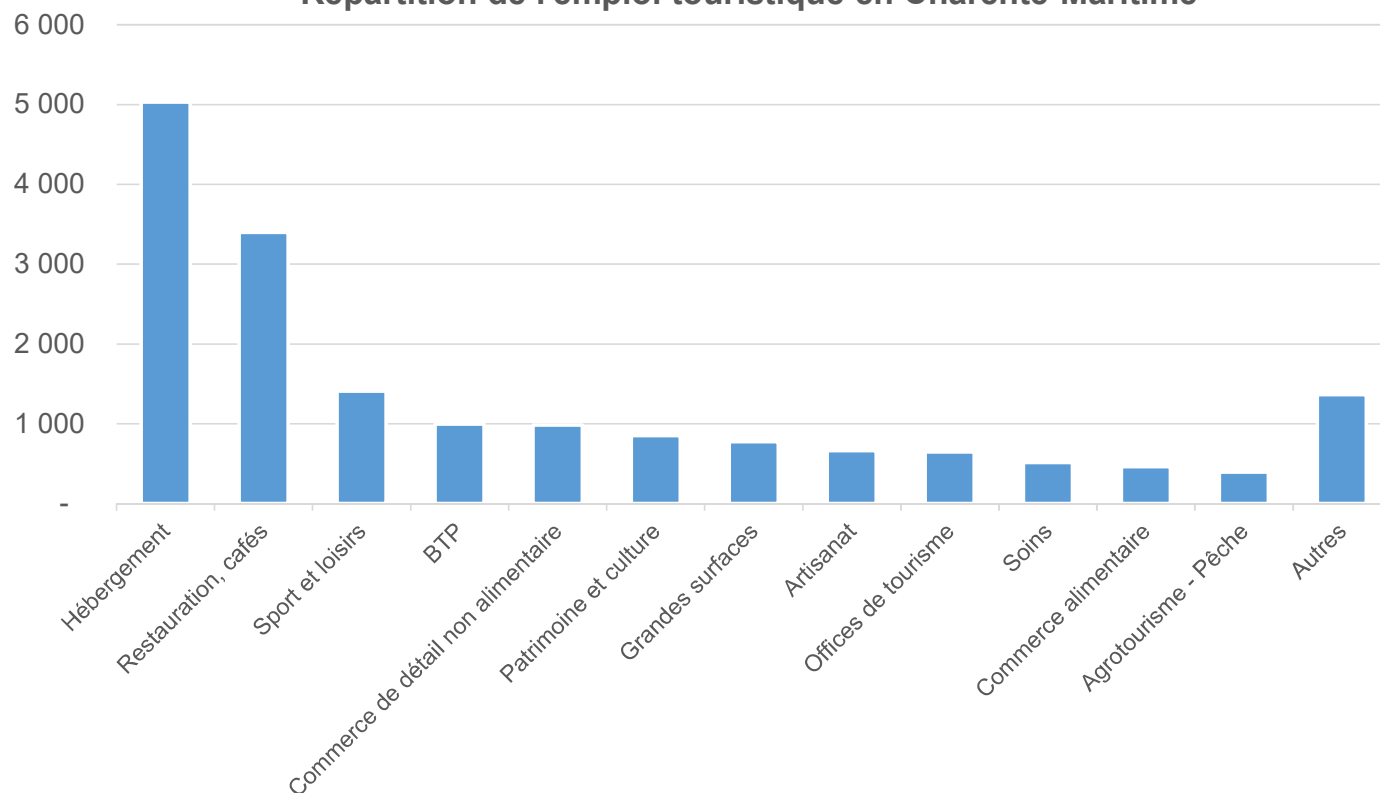
	Emplois touristiques 2019
<b>Charente-Maritime</b>	<b>17 479</b>
La Rochelle	4 752
Le Rochefortais	1 347
Ile de Ré	1 957
Marennes-Oléron	2 018
Pays Royannais	4 024
Saintes	1 130
Aunis-Saintonge	1 295
Haute-Saintonge	955





## En Charente-Maritime, 29% des emplois touristiques sont liés à l'hébergement

Répartition de l'emploi touristique en Charente-Maritime



Cette part de l'hébergement dans les emplois touristiques est supérieure de 5 points à la moyenne régionale (24%). Cela provient des scores de l'Île de Ré (57% des emplois touristiques dans le secteur de l'hébergement), de Marennes-Oléron (45%) et de Royan (34%).

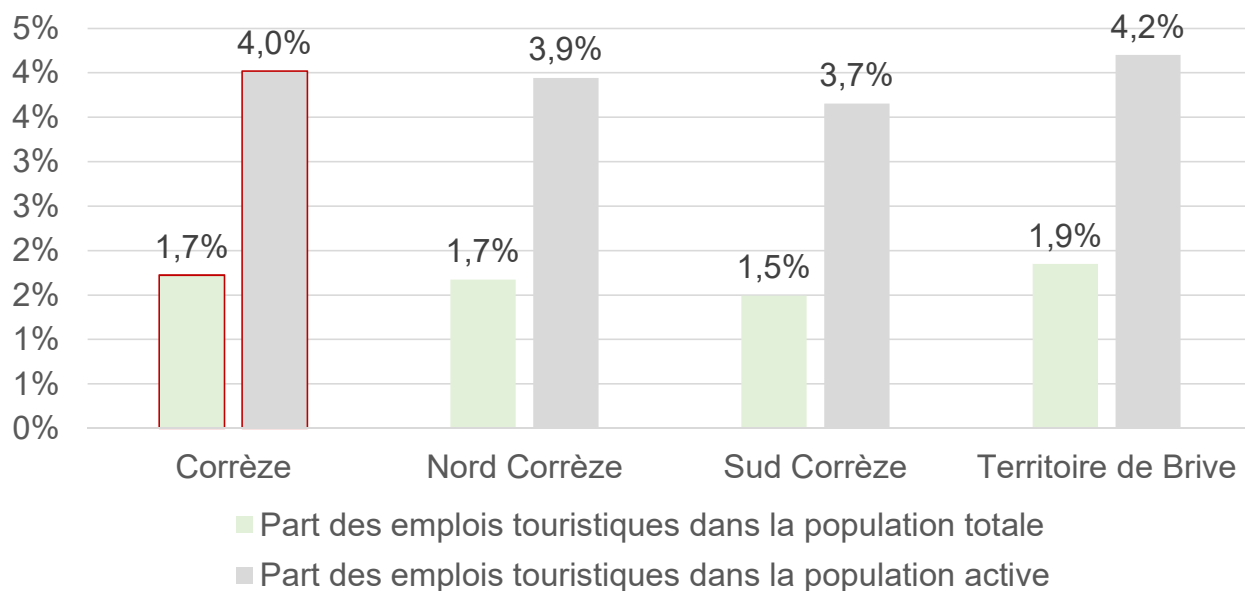




## 4 300 emplois touristiques en Corrèze

➔ 4% de la population active du département

Poids de l'emploi touristique en Corrèze



La Corrèze totalise :

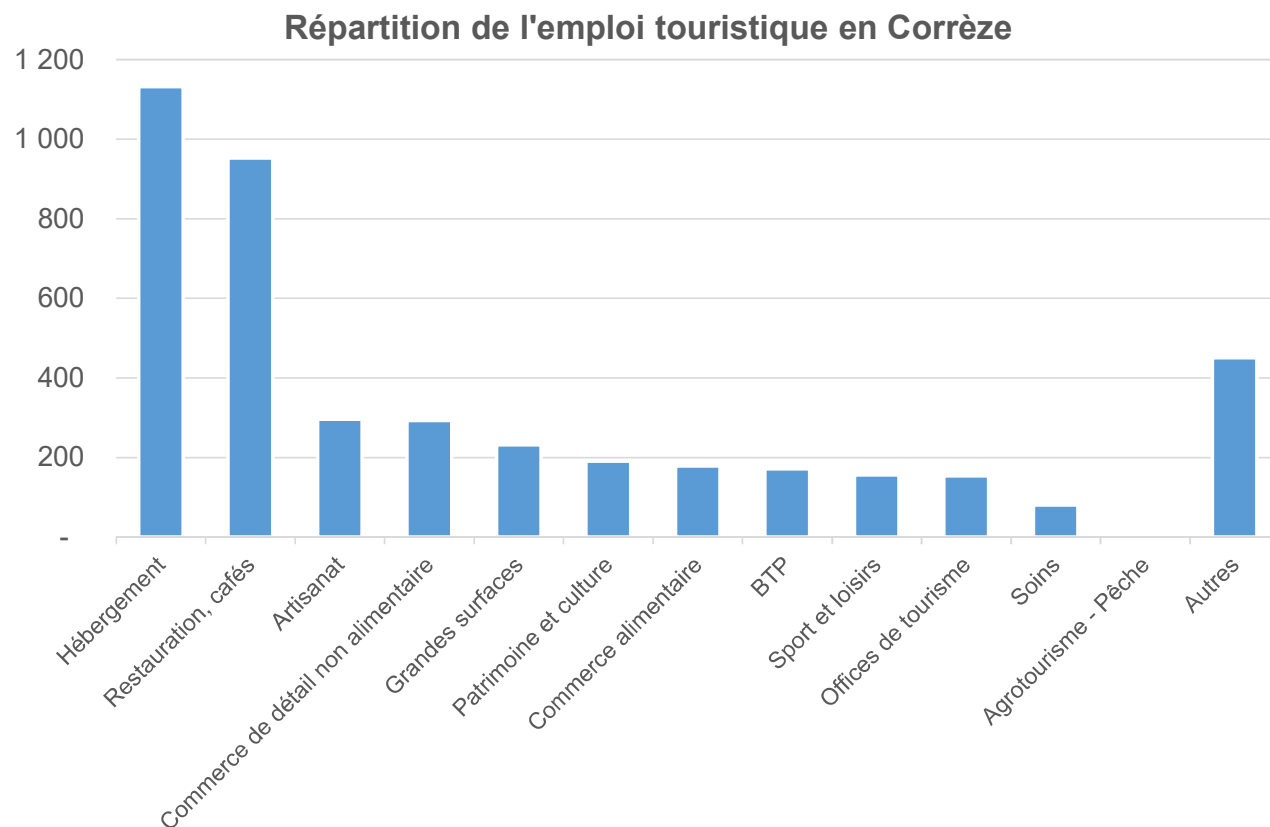
- 3,1% des 140 000 emplois touristiques totaux de Nouvelle-Aquitaine
- 3,6% des 119 200 emplois touristiques de la Nouvelle-Aquitaine répartis par département

	Emplois touristiques 2019
<b>Corrèze</b>	<b>4 297</b>
Nord Corrèze	1 672
Sud Corrèze	577
Territoire de Brive	2 048





## En Corrèze, 26% des emplois touristiques sont liés à l'hébergement et 22% à la restauration



Ces parts sont légèrement au-dessus de la moyenne régionale (24% pour l'hébergement en Nouvelle-Aquitaine et 21% pour la restauration).

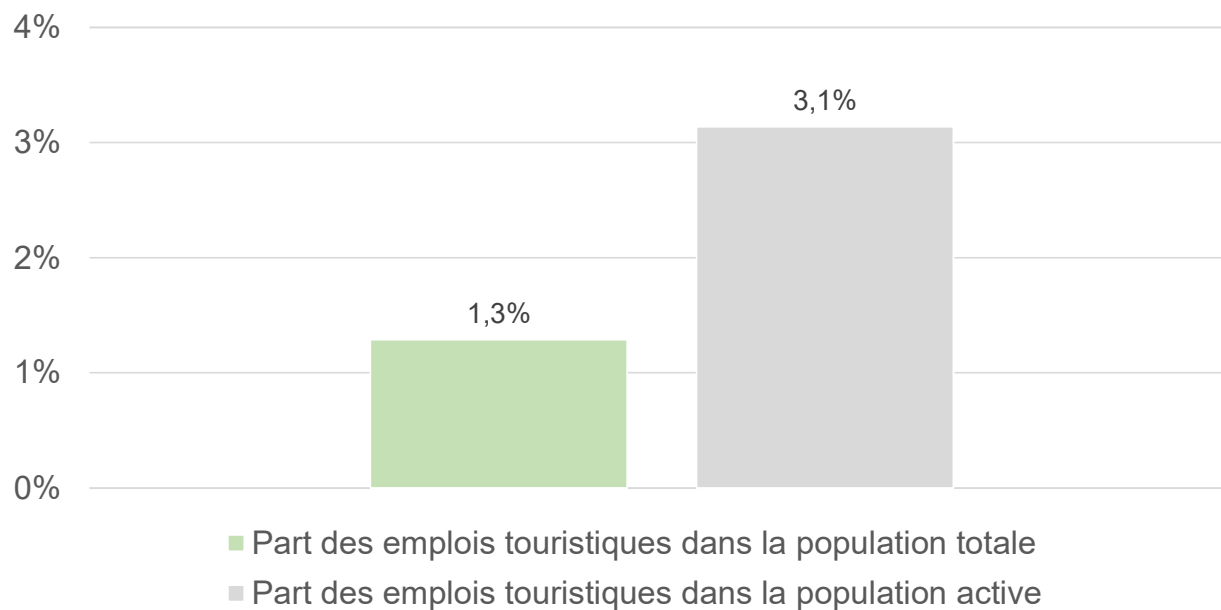




## 1 600 emplois touristiques en Creuse

➔ 3% de la population active du département

Poids de l'emploi touristique en Creuse



La Creuse totalise :

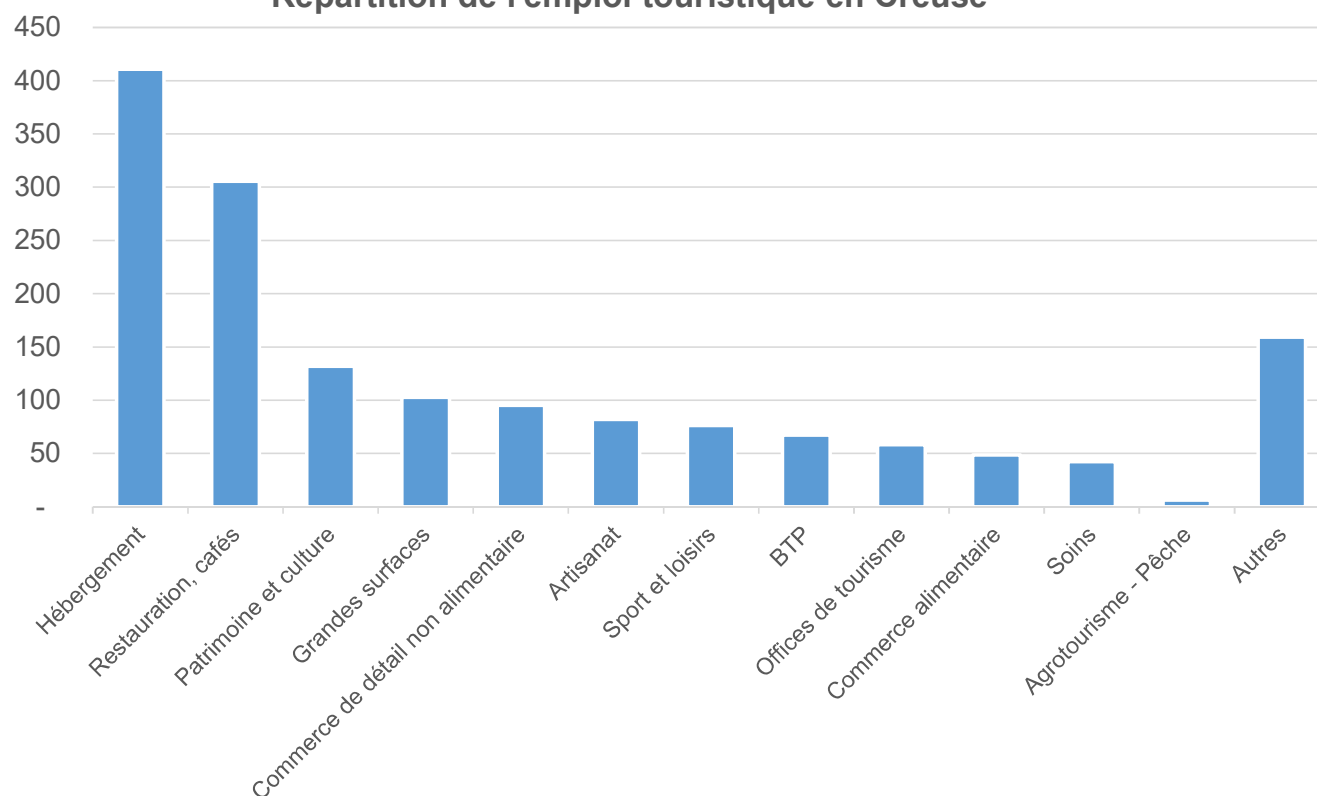
- 1,1% des 140 000 emplois touristiques totaux de Nouvelle-Aquitaine
- 1,3% des 119 200 emplois touristiques de la Nouvelle-Aquitaine répartis par département





## En Creuse, 26% des emplois touristiques sont liés à l'hébergement

Répartition de l'emploi touristique en Creuse



La part de l'emploi touristique dans l'hébergement est supérieure de 2 points à la moyenne régionale, la part du patrimoine de 3 points (8% dans la Creuse vs 5% en Nouvelle-Aquitaine).

A l'inverse, la part de la restauration (19%) est inférieure de 2 points à la moyenne régionale.

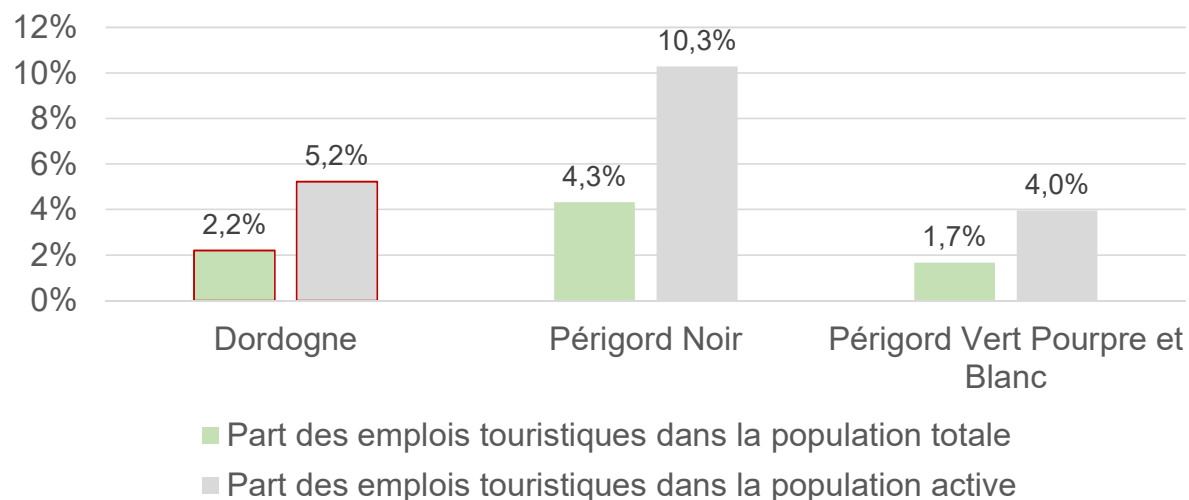




## 9 300 emplois touristiques en Dordogne

➔ 5% de la population active du département

Poids de l'emploi touristique en Dordogne



La Dordogne totalise :

- 6,7% des 140 000 emplois touristiques totaux de Nouvelle-Aquitaine
- 7,8% des 119 200 emplois touristiques de la Nouvelle-Aquitaine répartis par département

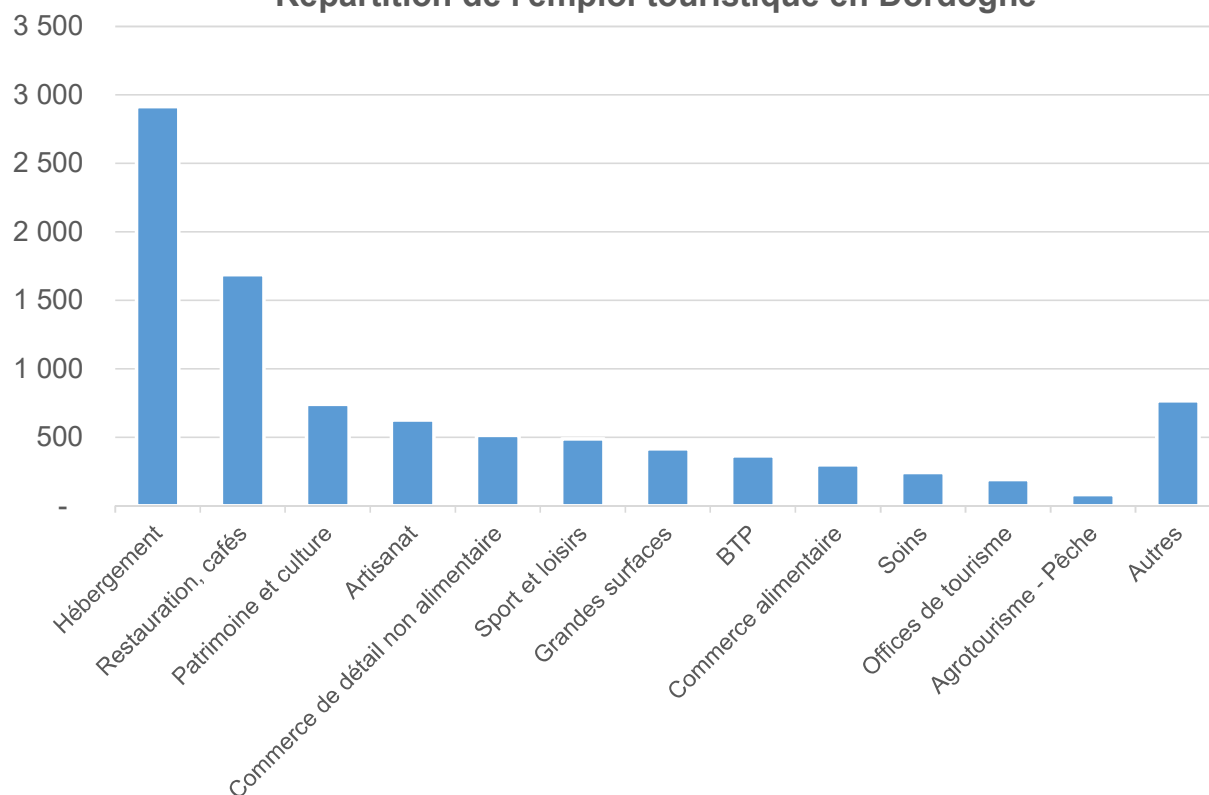
	Emplois touristiques 2019
<b>Dordogne</b>	<b>9 325</b>
Périgord Noir	3 662
Périgord Vert Pourpre et Blanc	5 663





## En Dordogne, 31% des emplois touristiques sont liés à l'hébergement

Répartition de l'emploi touristique en Dordogne



La part de l'hébergement dans l'emploi touristique atteint 45% en Périgord Noir (vs 24% en moyenne en Nouvelle-Aquitaine).

La part du patrimoine dépasse également la moyenne régionale (8% en Dordogne, 11% en Périgord Noir vs 5% en Nouvelle-Aquitaine).

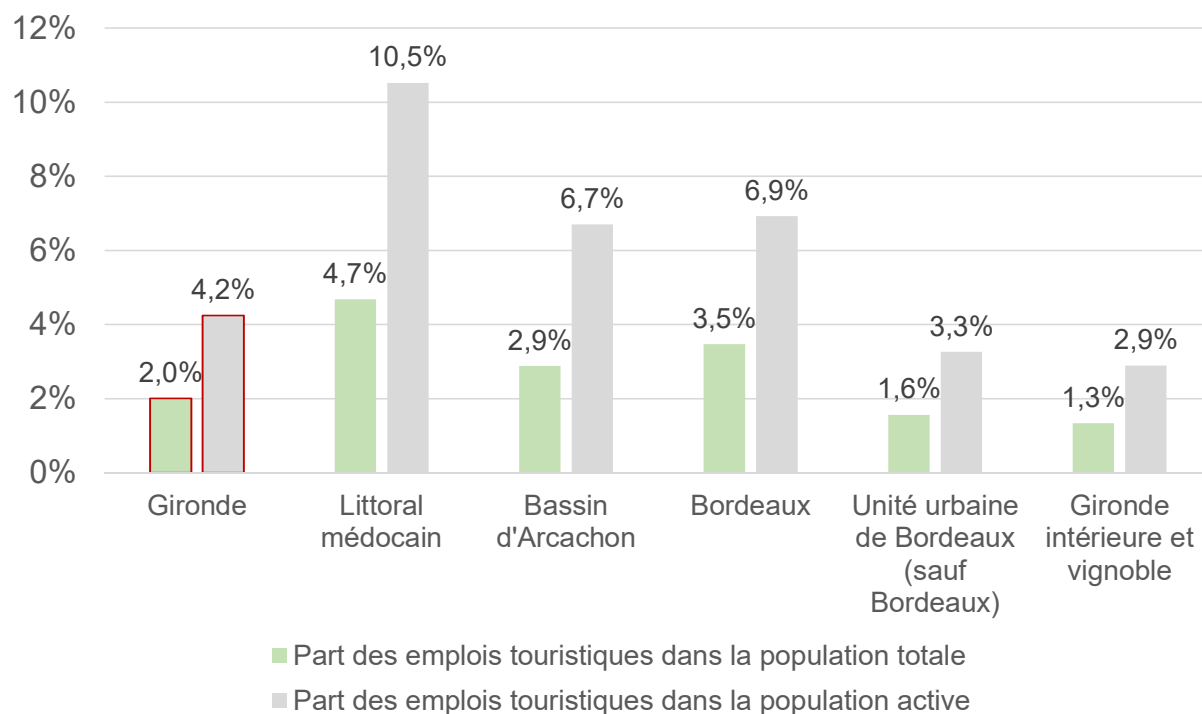




## 32 000 emplois touristiques en Gironde

➔ 4% de la population active du département

Poids de l'emploi touristique en Gironde



La Gironde totalise :

- 22,9% des 140 000 emplois touristiques totaux de Nouvelle-Aquitaine
- 26,9% des 119 200 emplois touristiques de la Nouvelle-Aquitaine répartis par département

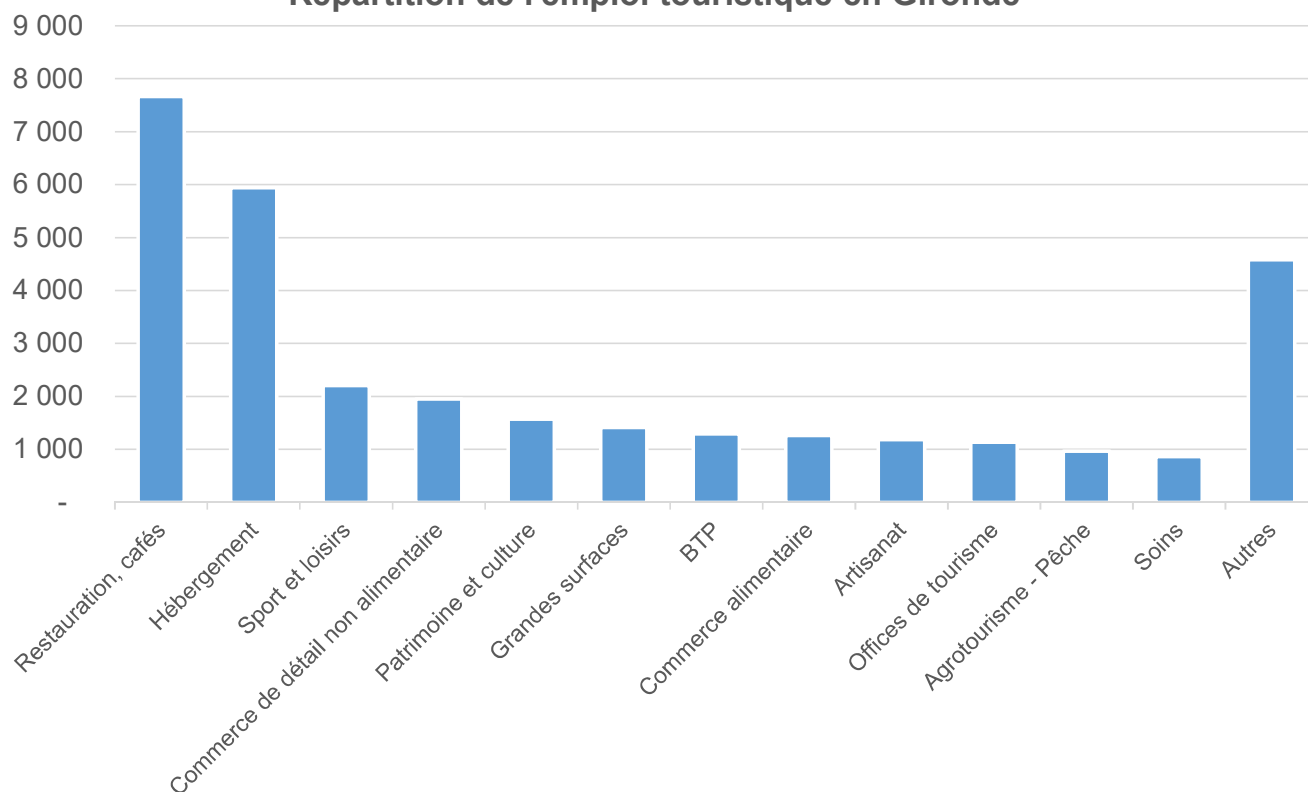
	Emplois touristiques 2019
<b>Gironde</b>	<b>32 029</b>
Littoral médocain	2 214
Bassin d'Arcachon	3 862
Bordeaux	8 889
Unité urbaine de Bordeaux (sauf Bordeaux)	10 619
Gironde intérieure et vignoble	6 444





## En Gironde, 19% des emplois touristiques sont liés à l'hébergement et 24% à la restauration

Répartition de l'emploi touristique en Gironde



La part de l'hébergement dans l'emploi touristique est très variable selon les destinations de la Gironde : 42% sur le littoral médocain, 25% sur le Bassin d'Arcachon, 16% dans l'agglomération de Bordeaux et 15% en Gironde intérieure et vignoble.

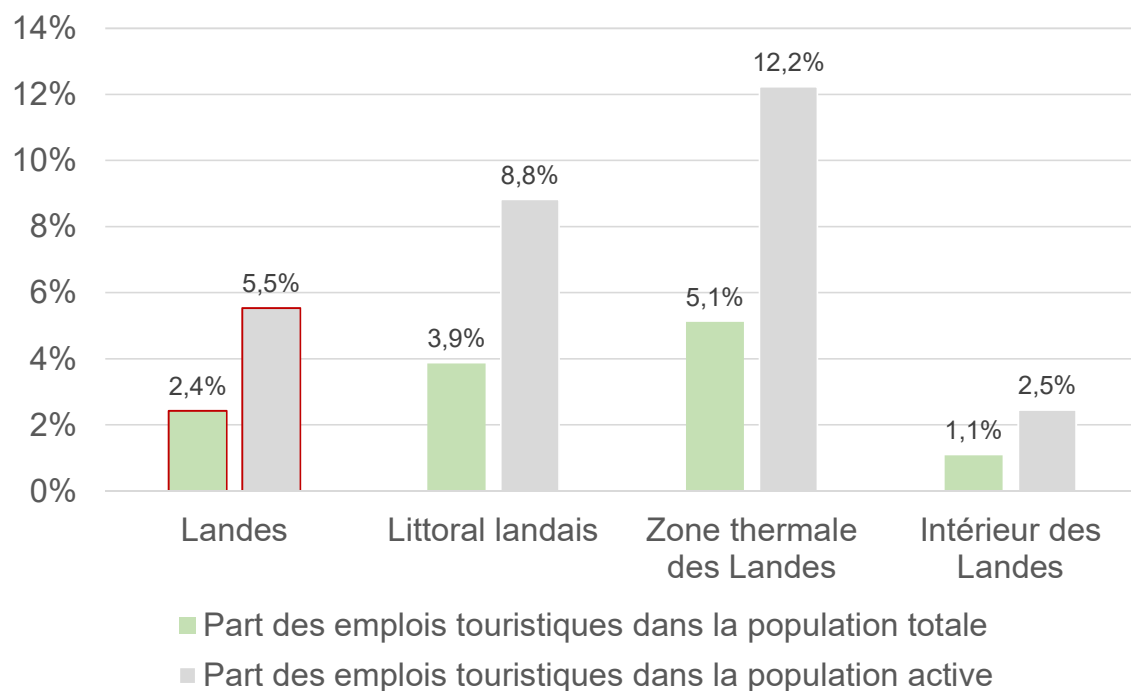




## 10 100 emplois touristiques dans les Landes

➔ 6% de la population active du département

Poids de l'emploi touristique dans les Landes



Les Landes totalisent :

- 7,3% des 140 000 emplois touristiques totaux de Nouvelle-Aquitaine
- 8,5% des 119 200 emplois touristiques de la Nouvelle-Aquitaine répartis par département

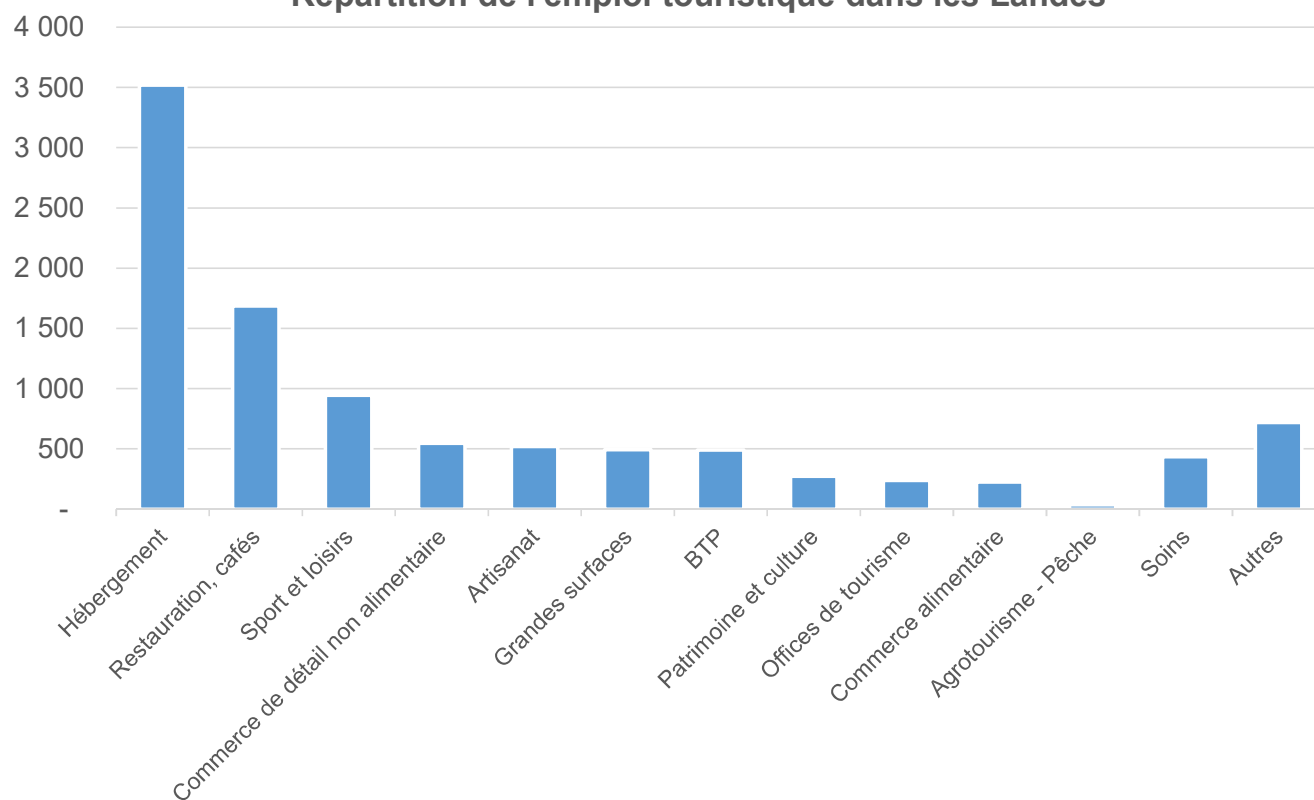
	Emplois touristiques 2019
<b>Landes</b>	<b>10 123</b>
Littoral landais	5 663
Zone thermale des Landes	1 941
Intérieur des Landes	2 519
<b>Lot-et-Garonne</b>	<b>4 893</b>





## Dans les Landes, 35% de l'emploi touristique est lié à l'hébergement

Répartition de l'emploi touristique dans les Landes



Cette part est de 41% sur le littoral et 39% en zone thermale (vs 24% en moyenne en Nouvelle-Aquitaine).

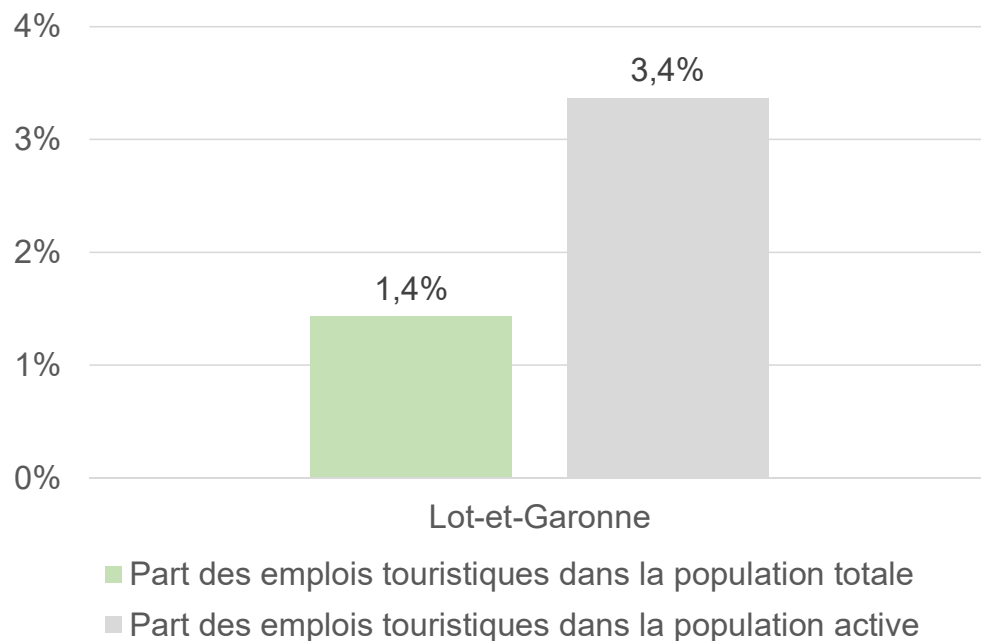




## 4 900 emplois touristiques en Lot-et-Garonne

➔ 3% de la population active du département

Poids de l'emploi touristique en Lot-et-Garonne



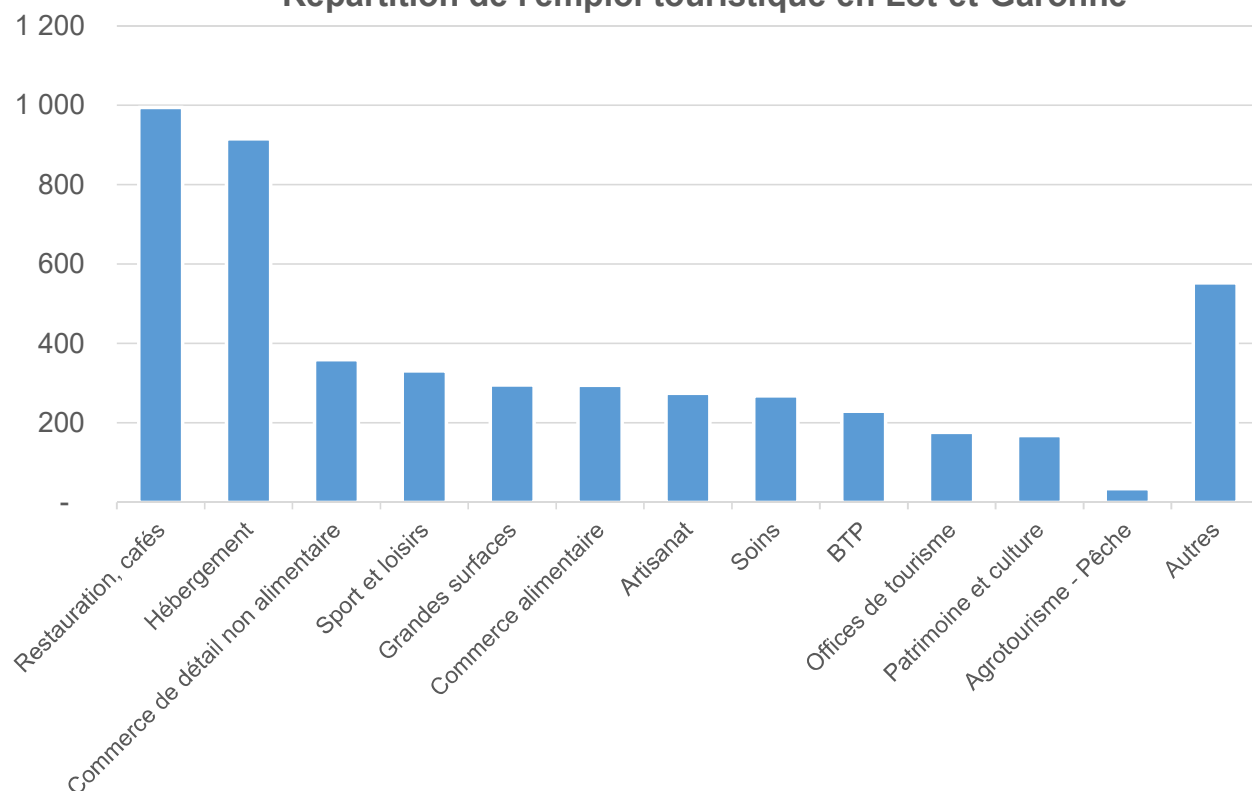
Le Lot-et-Garonne totalise :

- 3,5% des 140 000 emplois touristiques totaux de Nouvelle-Aquitaine
- 4,1% des 119 200 emplois touristiques de la Nouvelle-Aquitaine répartis par département



## En Lot-et-Garonne, 20% de l'emploi touristique est lié à la restauration et 19% à l'hébergement

Répartition de l'emploi touristique en Lot-et-Garonne



La part de l'emploi touristique lié à l'hébergement est inférieure de 5 points à la moyenne régionale.  
A l'inverse, la part liée aux commerces est plus élevée.

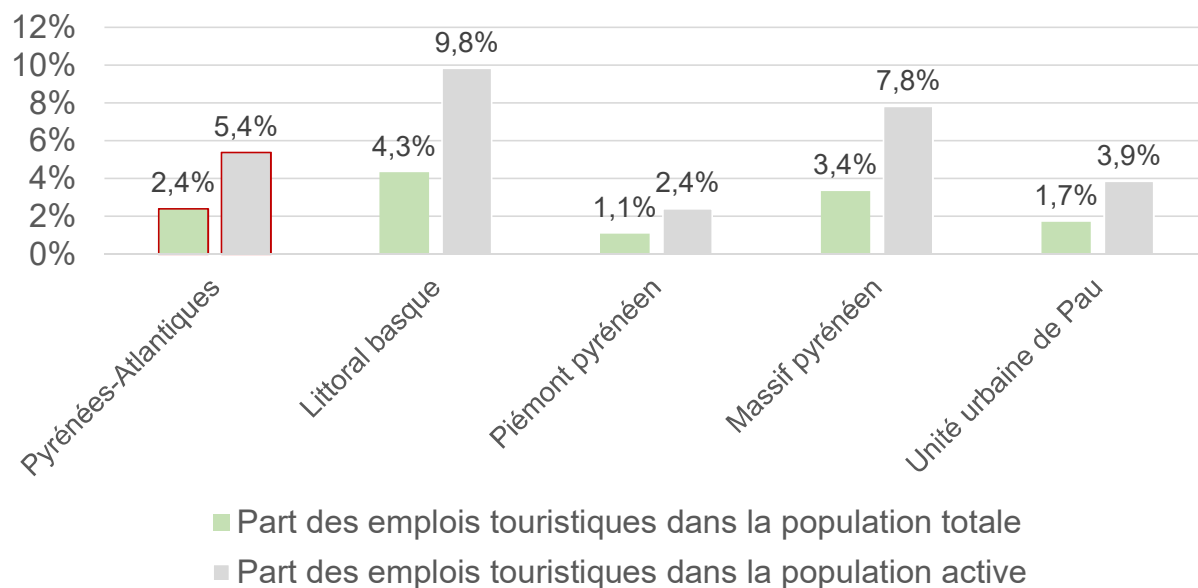




# 16 700 emplois touristiques dans les Pyrénées-Atlantiques

➔ 5% de la population active du département

Poids de l'emploi touristique dans Pyrénées-Atlantiques



Les Pyrénées- Atlantiques totalisent :

- 11,9% des 140 000 emplois touristiques totaux de Nouvelle-Aquitaine
- 14% des 119 200 emplois touristiques de la Nouvelle-Aquitaine répartis par département

	Emplois touristiques 2019
<b>Pyrénées-Atlantiques</b>	<b>16 669</b>
Littoral basque	8 781
Piémont pyrénéen	2 532
Massif pyrénéen	1 829
Unité urbaine de Pau	3 526

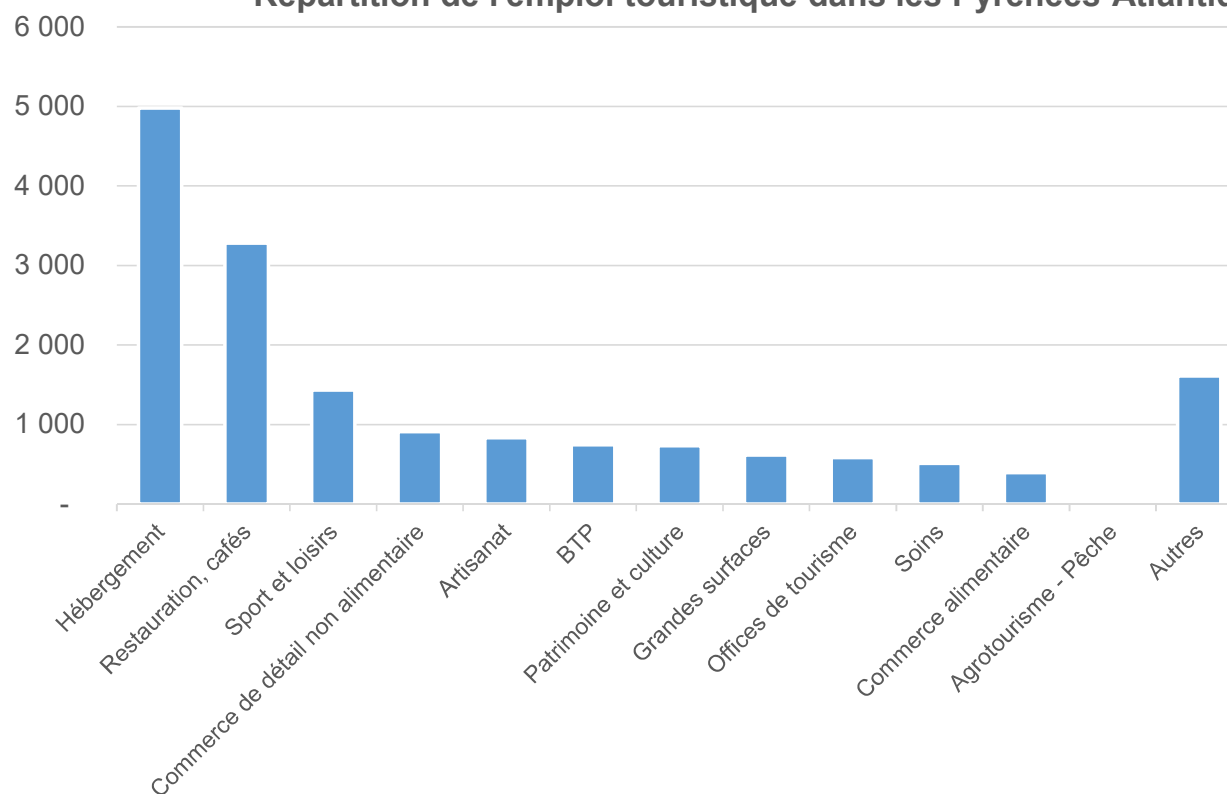






## Dans les Pyrénées-Atlantiques, 30% de l'emploi touristique est lié à l'hébergement

Répartition de l'emploi touristique dans les Pyrénées-Atlantiques



Cette part (de 6 points supérieure à la moyenne en Nouvelle-Aquitaine) est beaucoup plus élevée sur le littoral (42%) et en montagne (24%) que dans le reste du département.

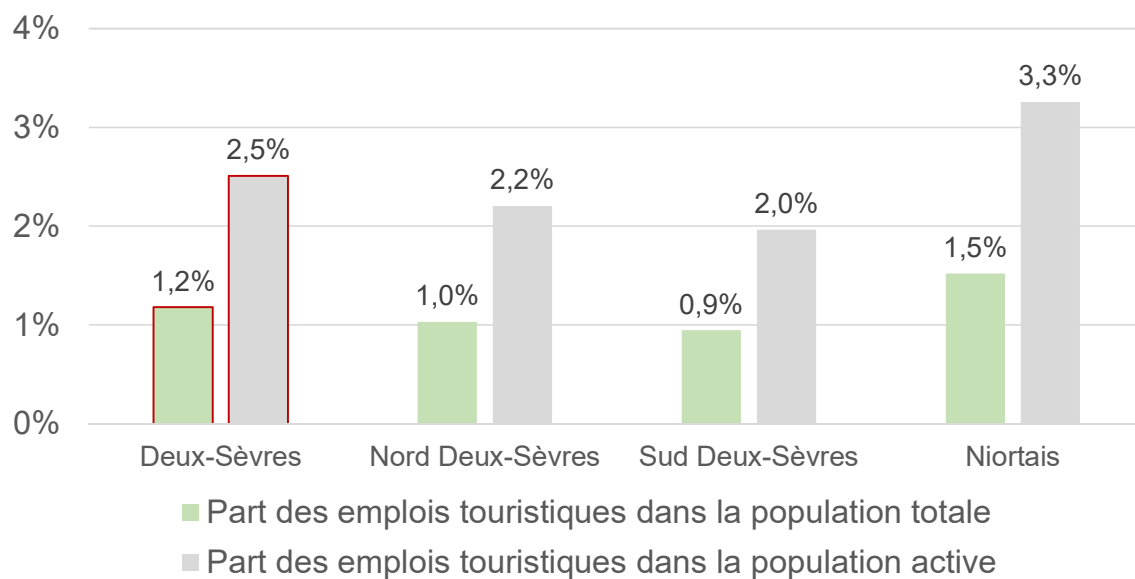




## 4 300 emplois touristiques dans les Deux-Sèvres

➔ 3% de la population active du département

Poids de l'emploi touristique dans les Deux-Sèvres



Les Deux-Sèvres totalisent :

- 3,1% des 140 000 emplois touristiques totaux de Nouvelle-Aquitaine
- 3,6% des 119 200 emplois touristiques de la Nouvelle-Aquitaine répartis par département

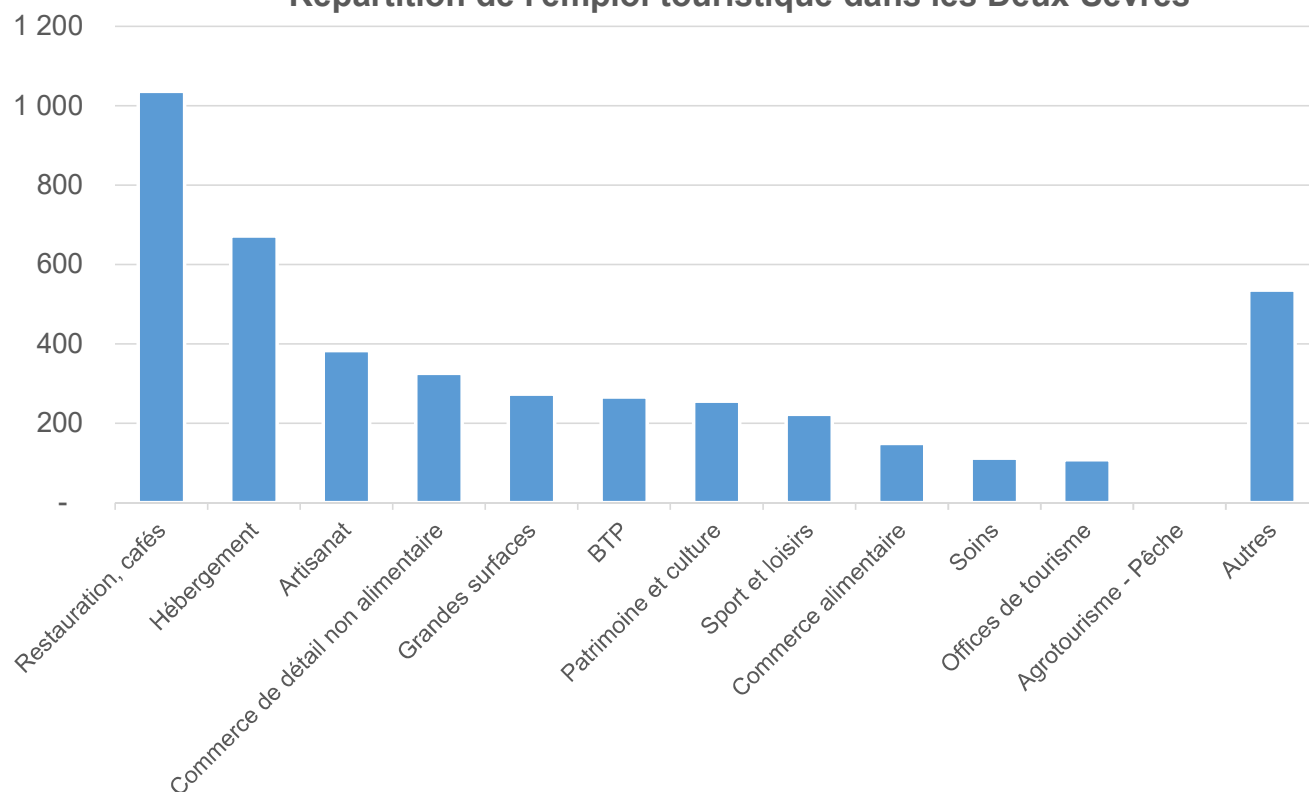
	Emplois touristiques 2019
<b>Deux-Sèvres</b>	<b>4 344</b>
Nord Deux-Sèvres	1 752
Sud Deux-Sèvres	701
CA du Niortais	1 891





## Dans les Deux-Sèvres, 24% de l'emploi touristique est lié à la restauration et 15% à l'hébergement

Répartition de l'emploi touristique dans les Deux-Sèvres



La part de la restauration dépasse de 3 points la moyenne régionale. L'artisanat (9%) et le BTP (6%) sont également au-dessus de la moyenne en Nouvelle-Aquitaine.

La part de l'hébergement, à l'inverse est inférieure de 9 points à la moyenne régionale.

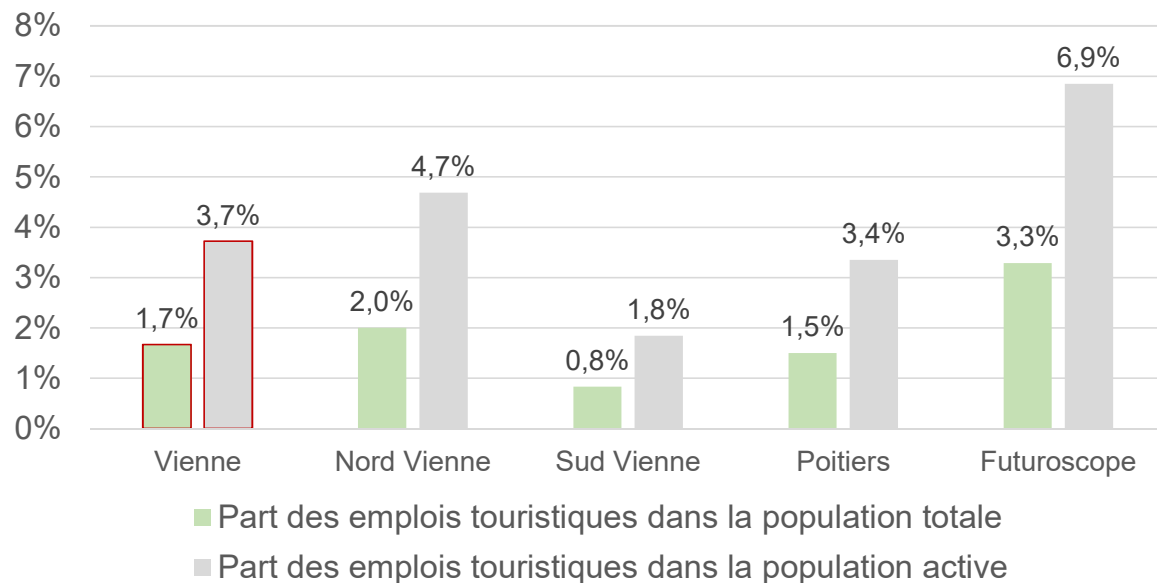




## 7 400 emplois touristiques dans la Vienne

➔ 4% de la population active du département

Poids de l'emploi touristique dans la Vienne



La Vienne totalise :

- 5,3% des 140 000 emplois touristiques totaux de Nouvelle-Aquitaine
- 6,2% des 119 200 emplois touristiques de la Nouvelle-Aquitaine répartis par département

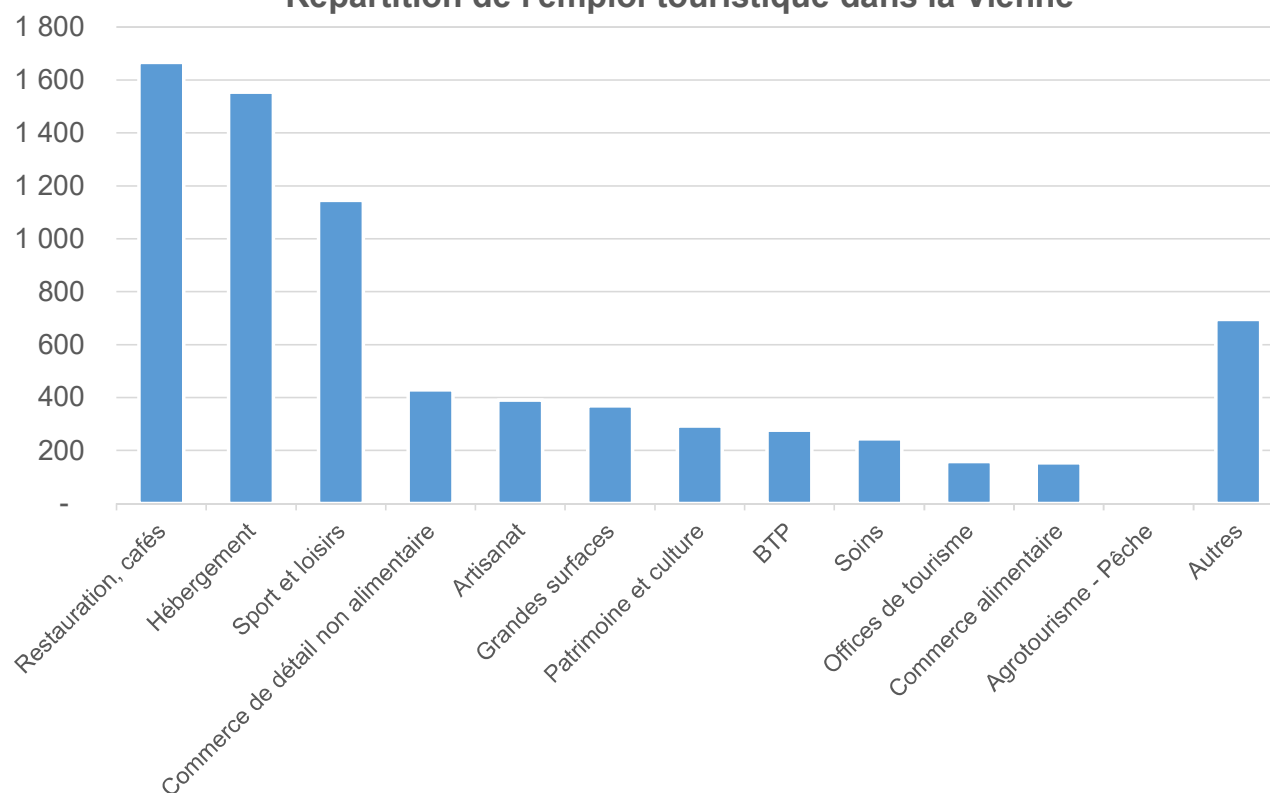
	Emplois touristiques 2019
<b>Vienne</b>	<b>7 384</b>
Nord Vienne	2 112
Sud Vienne	1 059
Poitiers	2 269
Futuroscope	1 943





## Dans la Vienne, 23% de l'emploi touristique est lié à la restauration et 21% à l'hébergement

Répartition de l'emploi touristique dans la Vienne



La part très importante des sports et loisirs (16% vs 8% en Nouvelle-Aquitaine) vient de la destination Futuroscope où 36% des emplois touristiques sont liés aux sports et loisirs.



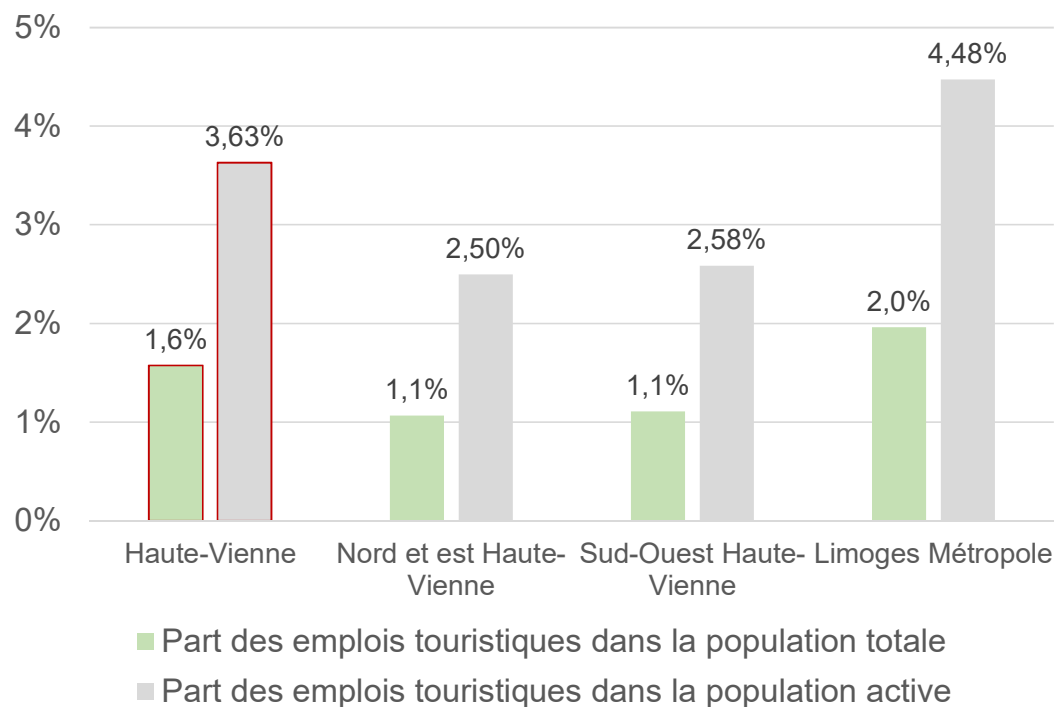




## 6 000 emplois touristiques dans la Haute-Vienne

➔ 4% de la population active du département

Poids de l'emploi touristique dans la Haute-Vienne



La Haute-Vienne totalise :

- 4,3% des 140 000 emplois touristiques totaux de Nouvelle-Aquitaine
- 5% des 119 200 emplois touristiques de la Nouvelle-Aquitaine répartis par département

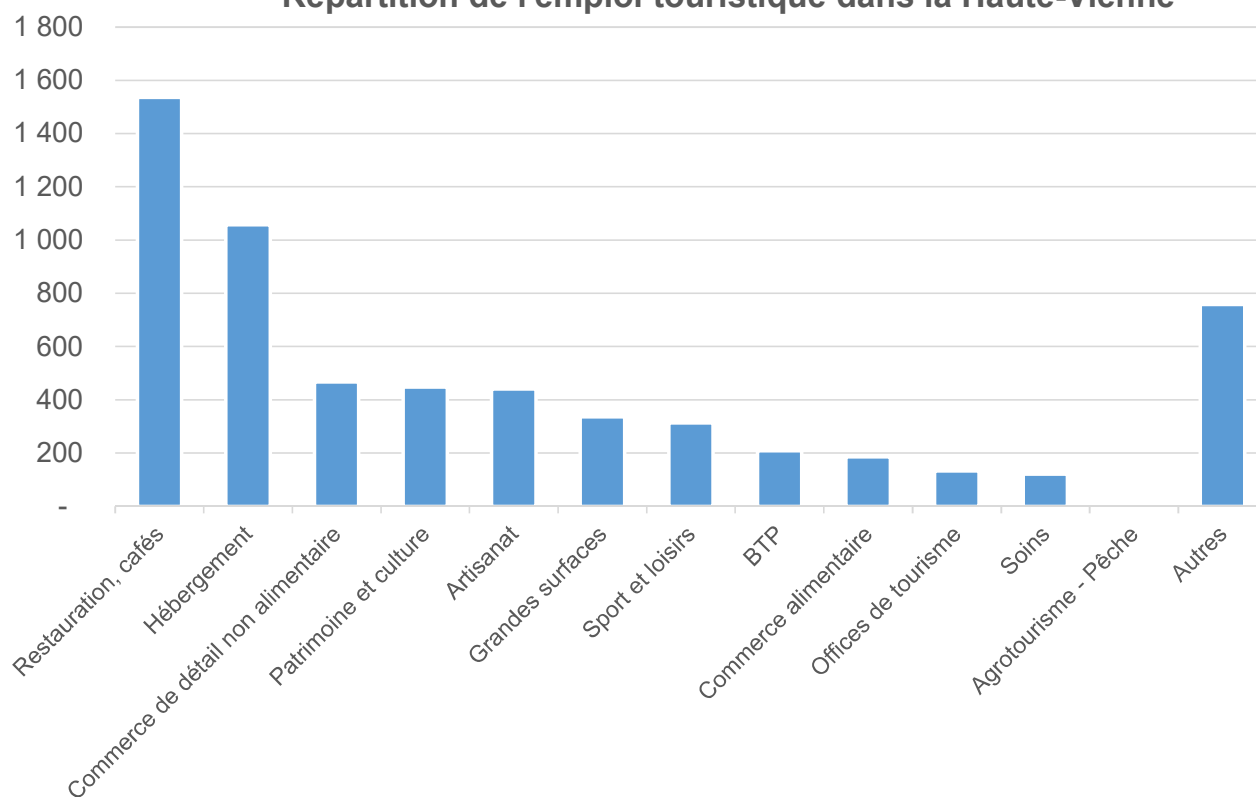
	Emplois touristiques 2019
<b>Haute-Vienne</b>	<b>6 007</b>
Nord et est Haute-Vienne	829
Sud-Ouest Haute-Vienne	1 014
Limoges Métropole	4 164





## Dans la Haute-Vienne, 26% de l'emploi touristique est lié à la restauration et 18% à l'hébergement

Répartition de l'emploi touristique dans la Haute-Vienne



La part de l'hébergement est plus faible qu'en moyenne dans la région (24%).

A l'inverse une plus grande part est liée à la restauration (+5 points par rapport à la moyenne en Nouvelle-Aquitaine), à l'artisanat (+2 points), au patrimoine (+2 points).



**Merci de  
votre  
attention**



RÉGION  
**Nouvelle-  
Aquitaine**

Comité Régional du  
Tourisme

