BILAN DE FREQUENTATION 2021 DES SITES ET LIEUX DE VISITE EN CORREZE

38 sites et lieux de visites - 28 répondants (74 %)

En 2021, l'activité des sites de visites a progressé par rapport à 2020 (+6,6 %) mais sans retrouver le niveau de 2019 (-9 %). Les sites touristiques du département ont encore été impactés par la pandémie de Covid-19. Très peu de sites ont été ouverts toute l'année, notamment au printemps avec un mois d'avril 2021 soumis au confinement. Certains ont également soufferts de la météo parfois médiocre ou encore de l'absence des groupes et événementiels d'entreprises. Seuls les sites naturels enregistrent une augmentation de leur fréquentation par rapport à 2019

296 361 entrées en 2021

+6,6% / 2020 mais -9% / 2019

6 mois d'ouverture en moyenne en 2021

Localisation des sites et lieux de visite

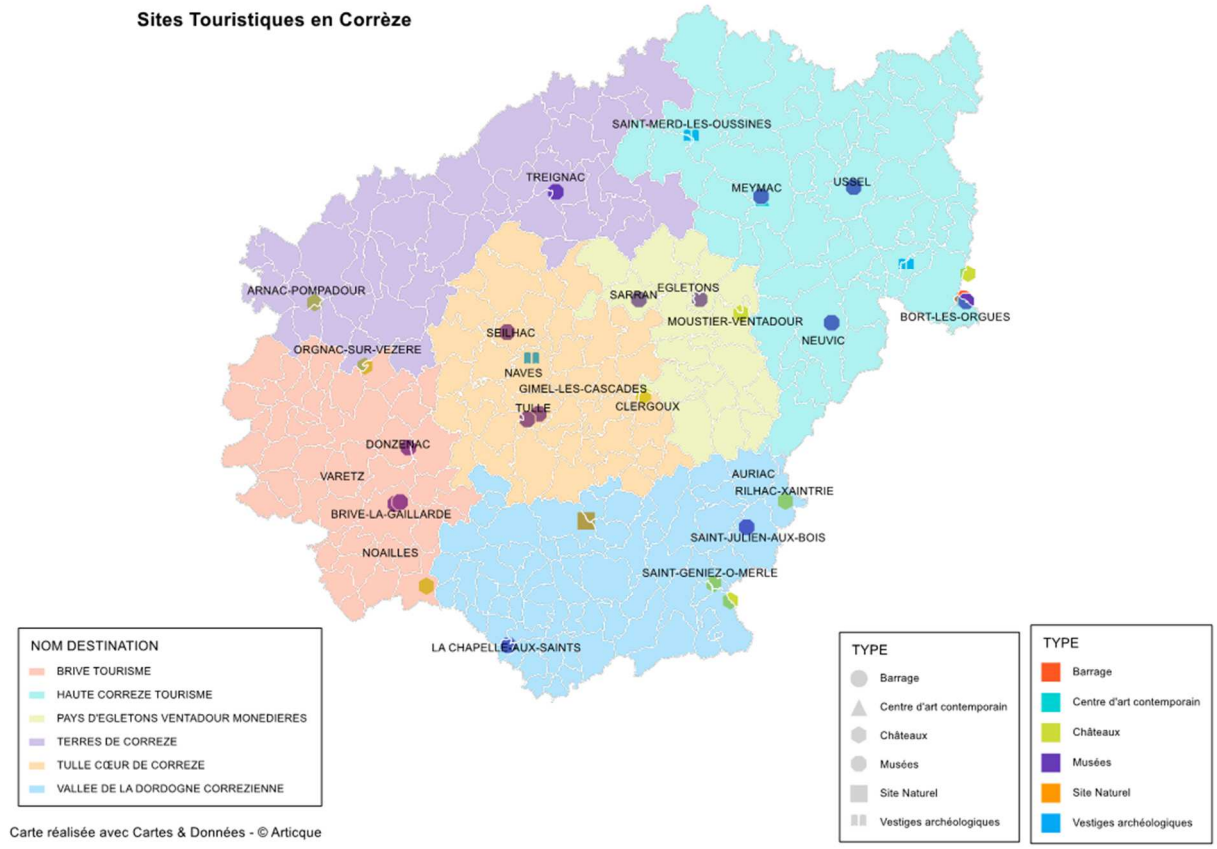

Fréquentation 2021

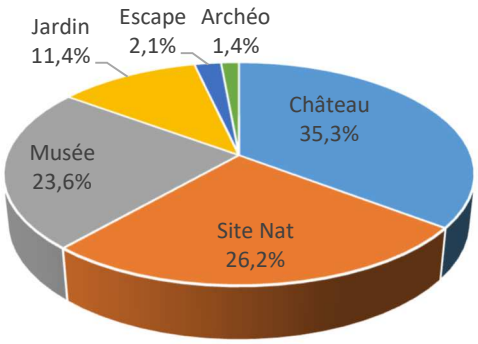

Plus d'un tiers des visites sont enregistrées par les châteaux (qui représentent 26% de l'offre), environ un quart par les sites naturels (13% de l'offre) et un quart par les musées (40% de l'offre).

La saison estivale est la période qui enregistre logiquement le plus de visites (61,3 % sont réalisées en juillet et août) du fait de l'ouverture de 100 % des sites.

Le mois d'avril 2021 ayant été confiné, le nombre de visiteurs est plus important en arrière-saison qu'au printemps.

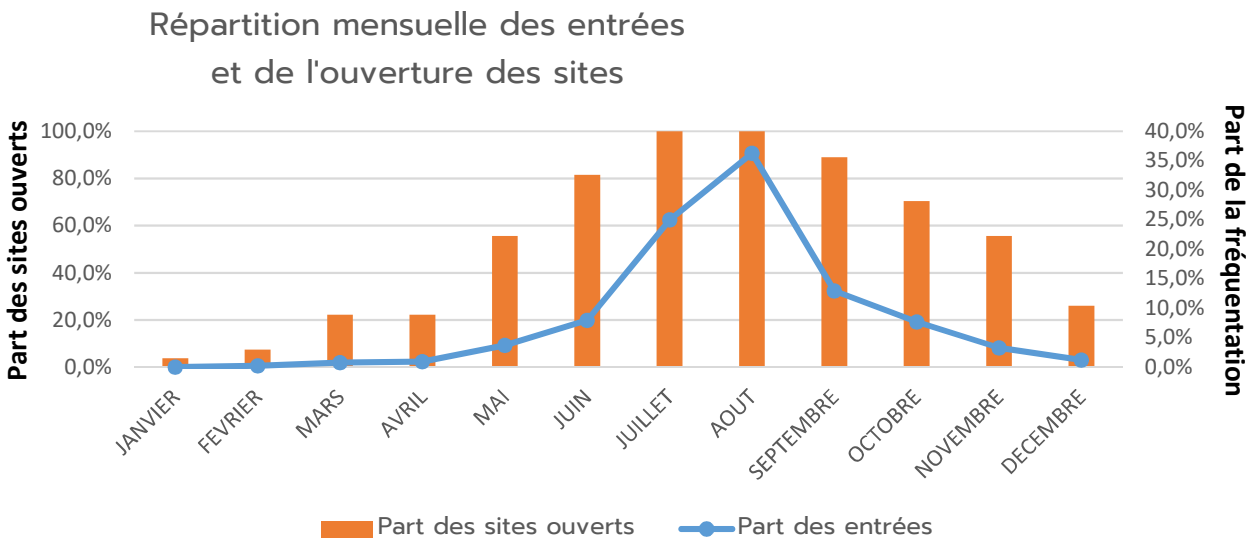

Evolution de la fréquentation entre 2019 et 2021

	2019	2020	2021	évol 21 / 20	évol 21 / 19
Château	108 873	93 318	104 687	12,2%	-3,8%
Site Nat	67 164	84 050	77 574	-7,7%	15,5%
Musée	94 952	64 891	69 805	7,6%	-26,5%
Jardin	40 649	26 159	33 654	28,7%	-17,2%
Escape	9 506	4 724	6 367	34,8%	-33,0%
Archéo	4 800	4 800	4 274	-11,0%	-11,0%
TOTAL	**325 944**	**277 942**	**296 361**	**6,6%**	**-9,1%**

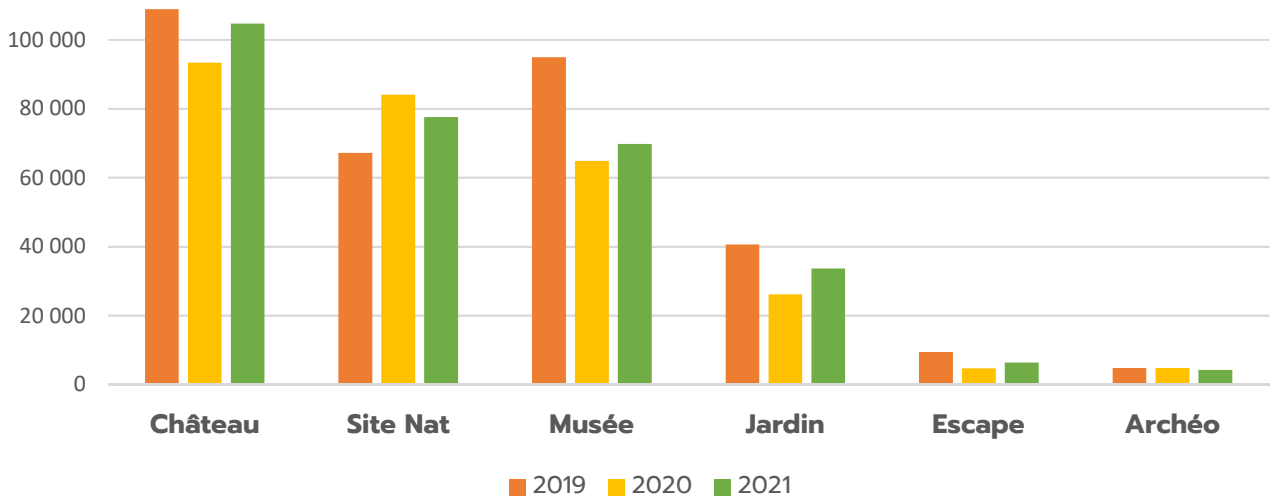

La clientèle

La clientèle accueillie dans les sites de visites de la Corrèze est avant tout française (93 %) et essentiellement une clientèle individuelle (90 %). La clientèle groupe n'a pas retrouvé son niveau d'avant crise et a été pénalisé en 2021 par les restrictions sanitaires.

12 sites enregistrent une fréquentation annuelle supérieure à 10 000 entrées :

Type	COMMUNES	NOM DU SITE	**2021**	2020	2019
Site Nat	Donzenac	Les Pans de Travassac	**27 671**	26 239	18 714
Château	Turenne	Château de Turenne	**25 959**	23 794	22 834
Jardin	Varetz	Les jardins de Colette	**23 454**	16 840	28 424
Château	Bort-les-Orgues	Château de Val	**22 296**	21 792	23 855
Musée	Tulle	Musée du Cloître	**22 233**	13 320	19 106
Château	St-Geniez-ô-Merle	Tours de Merle	**22 090**	23 710	22 035
Château	Arnac-Pompadour	Domaine de Pompadour	**21 529**	14 000	23 372
Musée	Sarran	Musée du PrésidentChirac	**20 294**	19 633	22 000
Site Nat	Noailles	Le Gouffre de la Fage	**17 171**	15 425	14 425
Site Nat	St Julien aux bois	Les fermes de Xaintrie	**15 639**	16 700	17 553
Site Nat	Gimel-les-Cascades	Cascades de Gimel	**17 093**	25 686	16 472
Jardin	Auriac	Les jardins Sothys	**10 200**	8 119	10 850

VOTRE CONTACT :

Laurianne Roux

Chargé de mission observation

05 44 41 90 36

lroux@correze.fr

Corrèze Tourisme

45 quai Aristide Briand

19000 Tulle

www.tourismecorreze.com

pro.tourismecorreze.com

Corrèze Tourisme est l'opérateur du Conseil Départemental de la Corrèze pour le développement et la promotion du tourisme